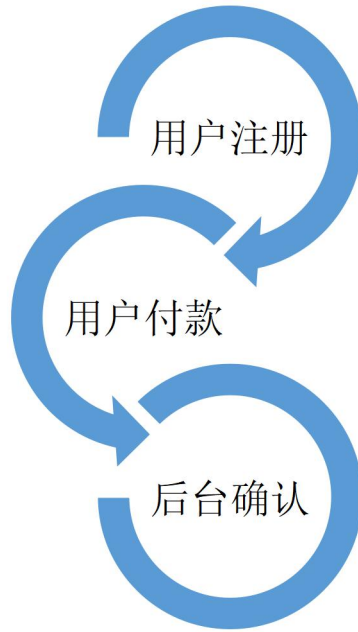


会议注册系统使用流程

一、总体流程图



二、用户注册

如图 1 所示，用户登录系统按照流程进行注册操作；如图 2 所示，用户结束注册操作后，系统会提示用户通过支付宝或者微信支付费用，并在支付过程中添加备注信息。

ACM SIGMOD / PODS International Conference on Management of Data	
教师注册费 票量充足	¥3000.00 - 0 +
学生注册费 票量充足	¥2000.00 - 0 +

图 1



图 2

三、用户付款

如图 3 所示，用户通过微信或支付宝扫描系统二维码进行支付操作，并在支付备注栏中

注明姓名，工作单位信息。



图 3

四、后台确认

如图 4 所示，收款方会收到带有备注的付款信息；其后按照图 5、6、7、8 中所示的流程完成用户收款确认操作；完成上述所有流程后，用户注册邮箱会收到注册二维码，会议开始时用户凭二维码到场参会。



图 4

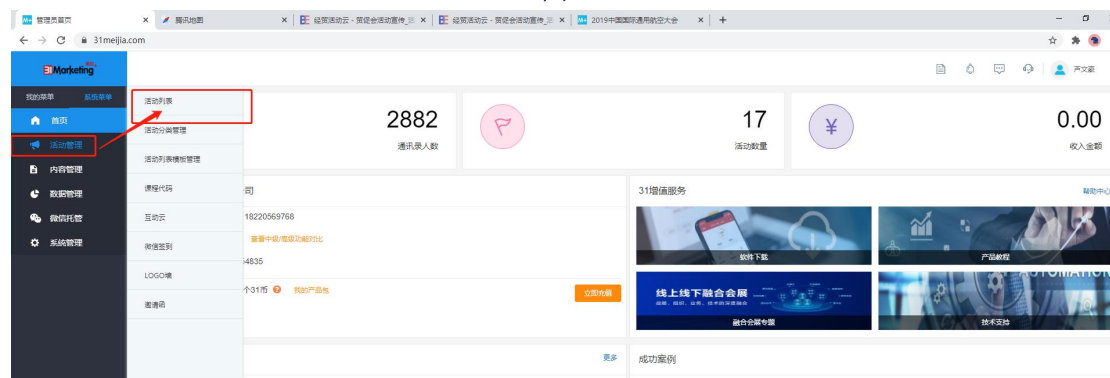


图 5



图 6

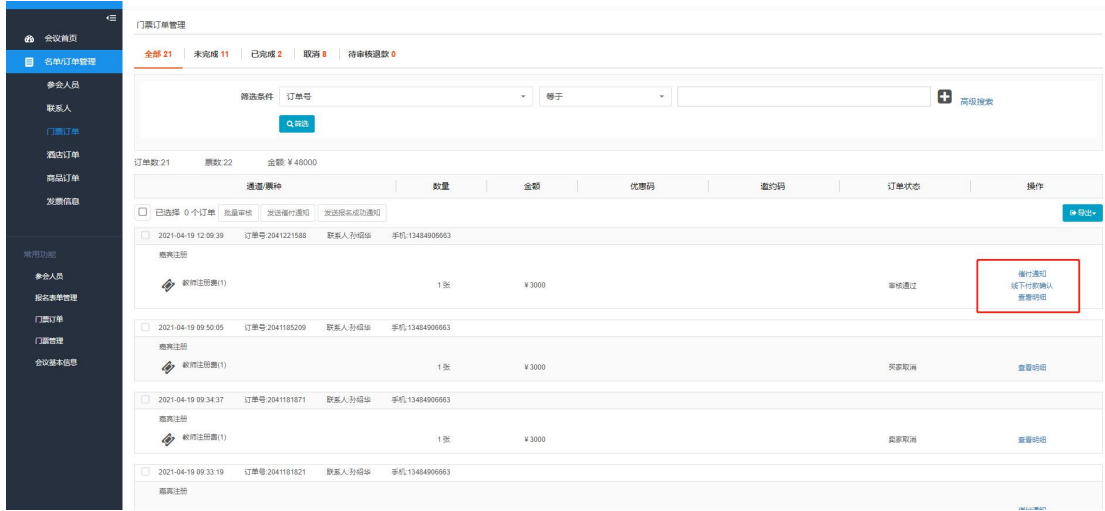


图 7

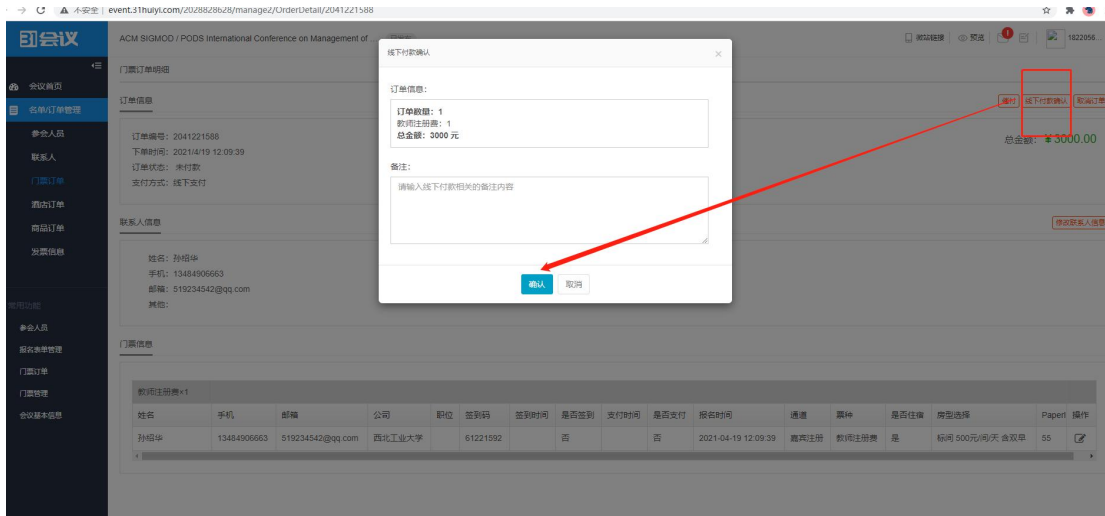


图 8